



JYVÄSKYLÄN YLIOPISTO  
UNIVERSITY OF JYVÄSKYLÄ

# Moodlen arviointikirjan perusteet

Syksy 2020

Marianne Laapio



# Sisältö

- Arviointikirjan tärkeimmät näkymät
- Arviointikirjan tärkeimmät asetukset
- Arviointien vieminen Sisuuun

# Moodlen arviointikirja



- Arviointikirjaa voi käyttää monella tavalla esim.
  - / Tehtävien arviointien näyttämiseen opiskelijoille
  - / Opettajan oma kirjanpito (myös Moodlen ulkopuolella tapahtuva toiminta)
  - / Kurssin loppuarvosanan automaattiseen laskemiseen.
- Moodlen arviointikirja löytyy kurssialueella vasemmalta *Arvioinnit*

arviointikirjaesimML

- Muokkautila päälle
- Osallistujat
- Arvioinnit**
- Osiot
- Yleinen
- Tehtävä 1
- Tehtävä 2
- Tentti
- Aihe 4
- Kurssikuvaus

Yksinkertainen arviointikirja esimerkki

Työpöytä / Omat kurssini / arviointikirjaesimML

Oma edistymiseni

**Uutiset**

Tehtävä 1  
Tässä on ohjeet ensimmäisen tehtävän palautukseen.

Tehtävä 1 palautuslaatikko

Tehtävä 2  
Tässä on ohjeet toiseen tehtäväpalautukseen.

Tehtävän 2 palautuslaatikko   
Keskustelualaue

Tentti  
Pilotettu opiskelijoilta

Tentti 20.8.2020

# Arvioinnit > Arvioijan raportti



- Kurssiyhteenvedo-sarakkeen **arvosanat voidaan siirtää Sisuun**
- Loppuarvosanan asteikko tulee automaattisesti Sisusta
- Moodlen kaikki **arvioitavat aktiviteetit** ilmestyvät arviointikirjaan / arvioijan raporttiin **automaattisesti**.
  - / Vaihtoehtona aktiviteeteissa myös *Ei Arvioida* -> ei näy arviointikirjassa
- HUOM! Tehtävän / aktiviteetin arviointiasetukset pitää olla oikein **ennen ensimmäistä palautusta**

Arvioijan raportti

Näytä Asetukset Asteikot Tavoitteet Arviointiasteikko Tuo Vie

Arvioijan raportti Arvosanahistoria Tavoitteiden raportti Yleisraportti Arvioinnin muuttaminen

Kaikki osallistujat:2/2

Etunimi Kaikki A B C D E F G H I J K L M N O P Q R S T U V W X Y Z

Sukunimi Kaikki A B C D E F G H I J K L M N O P Q R S T U V W X Y Z

			Koulutusdemo K20	
Sukunimi / Etunimi	Käyttäjätunnus	Sähköpostiosoite	<input checked="" type="checkbox"/> Kurssiyhteenvedo	
Lai, ...		@jyu.fi		-
Lai, ...		@jyu.fi		-
Kaikkien keskiarvo				-



# Arvioijan raportti

- Aktiviteettien arvioinnit tehdään aktiviteeteissa
- + ja – piilottaa/näyttää sarakkeita omasta näkymästä
- *Kynä*-kuvakkeista pääsee tekemään merkintöjä arviointikirjaan
- Automaattilaskennan voi ylikirjata poikkeuksena

Etunimi (Lisänimi) Sukunimi	Vaihteluväli	Arvosana	Palaute	Määrittele poikkeus Kaikki / Ei yhtään
Kipi (Marianne) Laapio	1 - 2	Hyväksytty		<input type="checkbox"/>
Marianne Laapio	1 - 2	Hylätty		<input type="checkbox"/>
Osku Oppilas	1 - 2	Hylätty		<input checked="" type="checkbox"/>

Laita arvosana  
Valituille Tyhjät arvosanat Syötä arvo 0

Hylätty

Ei arviointia

Hylätty

Hyväksytty

Läsnaolot+	Tenttipisteet-				
Läsnaolot yhteensä	<input type="checkbox"/> Tehtävä 1	<input type="checkbox"/> Tehtävä 2	<input type="checkbox"/> Tehtävä 3	$\Sigma$ Tenttipisteet yhteensä	C
- Hylätty	-	-	-	-	0
- Hyväksytty	3	-	-	-	3
- Hyväksytty	5	-	-	-	5
- Hyväksytty	4	-	-	-	3

# Arviointikirja > Asetukset



- *Asetukset*-välilehdeltä voi muokata arviointikirjan rakennetta eli esim. sarakkeiden paikkaa ja jaottelua
- Ensimmäiseltä riviltä pääsee muokkaamaan mm. koko kurssin loppuarvosanan tyyppiä, hyväksymisrajaa ja loppuarvosanan laskentatapaa
- Arviointikirjaan voi lisätä uusia sarakkeita eli *arviointikohteita* tai niputtaa arviointikohteita *kategorioihin*

Arviointikirjan asetukset

Näytä **Asetukset** Asteikot Tavoitteet Arviointiasteikko Tuo Vie

Arviointikirjan asetukset Kurssin arvosana-asetukset Asetukset: Arvioijan raportti

Nimi	Korkein arvosana	Toiminnot
Koulutusdemo K20	-	Muokkaa ▾
<b>Kurssiyhteenveto</b> Arvosanojen yksinkertainen painotettu keskiarvo. Ota mukaan tyhjät arvosanat.	5	<b>Muokkaa</b> ▾

Tallenna muutokset

Lisää arviointikohte **Lisää tavoitesarake** Lisää kategoria

# Arviointikohde



- Arviointikohteita on Moodlen aktiviteetit tai käsin lisätyt arviointikohteet
  - / Uuden arviointikohteen voi lisätä *Asetukset -välilehti* > *Lisää arviointikohde*, lisätään vähintään *Nimi ja Arviointityyppi*
  - / Jos käytetään tyyppinä Asteikkoa (esim. hyväksyty-hylätty tai 0-5), muista valita oikea asteikko
  - / Arviointikohteen arvioinnin asetukset on oltava kunnossa ennen ensimmäistä palautusta/merkintää.

▼ Arviointikohde

Kohteen nimi	<input type="text" value="Tentti"/>
Arviointityyppi	<input type="text" value="Asteikko"/>
Asteikko	<input type="text" value="0-5 (hylätty, 1, 2, 3, 4, 5)"/>
Arvosana-asteikon yläraja	<input type="text" value="5"/>
Arvosana-asteikon alaraja	<input type="text" value="0"/>
Hyväksymisraja	<input type="text" value="0"/>
	<input type="checkbox"/> Piilotettu
	<input type="checkbox"/> Lukittu

# Arviointikirjan kategoriat



- Arviointikohteita voi niputtaa kategoriaan

↓ <input type="checkbox"/> Tenttipisteet	<input type="text" value="1,0"/>	-	Muokkaa ▾	Kaikki / Ei yhtään
↓ <input type="checkbox"/> Tehtävä 1	<input type="text" value="33,333"/>	6	Muokkaa ▾	<input type="checkbox"/>
↓ <input type="checkbox"/> Tehtävä 2	<input type="text" value="33,333"/>	6	Muokkaa ▾	<input type="checkbox"/>
↓ <input type="checkbox"/> Tehtävä 3	<input type="text" value="33,333"/>	6	Muokkaa ▾	<input type="checkbox"/>
<b>Σ Tenttipisteet yhteensä</b> Ota mukaan tyhjät arvosanat.		<b>18</b>	<b>Muokkaa ▾</b>	
↓ <input type="checkbox"/> Tentti	<input type="text" value="1,0"/>	5 (6)	Muokkaa ▾	<input type="checkbox"/>
↓ <input checked="" type="checkbox"/> Tentti 20.8.2020	<input type="text" value="1,0"/>	10	Muokkaa ▾	<input type="checkbox"/>
<b>✕ Kurssiyhteenveto</b> Arvosanojen painotettu keskiarvo. Ota mukaan tyhjät arvosanat.		<b>5 (6)</b>	<b>Muokkaa ▾</b>	



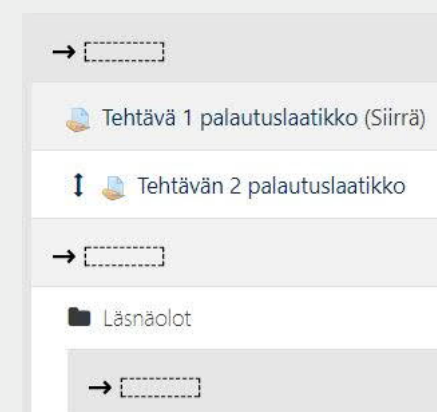
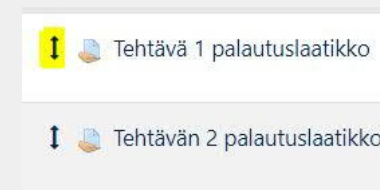
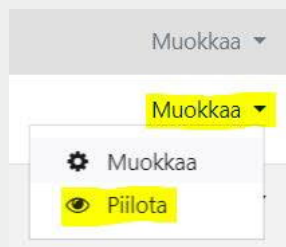


Nimi	Painotukset	Korkein arvosana	Toiminnot	Valitse
Yksinkertainen arviointikirja esimerkki		-	Muokkaa	Kaikki / Ei yhtään
Tehtävä 1 palautuslaatikko	1,0	5 (6)	Muokkaa	<input type="checkbox"/>
Tehtävän 2 palautuslaatikko	1,0	5 (6)	Muokkaa	<input type="checkbox"/>
Läsnäolot	1,0	-	Muokkaa	Kaikki / Ei yhtään
Demo 1		Hyväksytty (2)	Muokkaa	<input type="checkbox"/>
Demo 2		Hyväksytty (2)	Muokkaa	<input type="checkbox"/>
Demo 3		Hyväksytty (2)	Muokkaa	<input type="checkbox"/>
<b>Läsnäolot yhteensä</b> Alin arvosana. Ota mukaan tyhjät arvosanat.		<b>Hyväksytty (2)</b>	<b>Muokkaa</b>	
Tenttipisteet	1,0	-	Muokkaa	Kaikki / Ei yhtään
Tehtävä 1	<input type="checkbox"/> 33,333	6	Muokkaa	<input type="checkbox"/>
Tehtävä 2	<input type="checkbox"/> 33,333	6	Muokkaa	<input type="checkbox"/>
Tehtävä 3	<input type="checkbox"/> 33,333	6	Muokkaa	<input type="checkbox"/>
<b>Tenttipisteet yhteensä</b> Ota mukaan tyhjät arvosanat.		<b>18</b>	<b>Muokkaa</b>	
Tentti	1,0	5 (6)	Muokkaa	<input type="checkbox"/>
Tentti 20.8.2020	1,0	10	Muokkaa	<input type="checkbox"/>
<b>Kurssiyhteenveto</b> Arvosanojen painotettu keskiarvo. Ota mukaan tyhjät arvosanat.		<b>5 (6)</b>	<b>Muokkaa</b>	

# Arviointikohteiden siirtäminen ja piilottaminen



- Voit vaihtaa arviointikohteiden järjestystä Asetukset-näkymässä
  - / Ensin klikataan sen kohteen, jota halutaan siirtää, edessä olevaa kaksipäistä nuolta
  - / Sitten klikataan oikeassa kohdassa olevaa suorakaidetta
- Arviointikohteita voi piilottaa valitsemalla Asetukset-välilehdellä rivin lopusta *Muokkaa* > *Piilota*



# Arvosanan laskeminen



- Arviointikirjan *Asetukset*-välilehdellä ensimmäisen rivin *Muokkaa* takaa löytyy *Kurssiyhteenvedon* eli loppuarvosanan asetukset
  - / Loppuarvosanan automaattisen laskenta on mahdollista, funktiot mahdollisia
  - / Halutessaan yhteenvetosarakkeen voi myös piilottaa.
  - / Oletusasetuksena on **yksinkertainen** (painotettu) **keskiarvo**.
    - Muita vaihtoehtoja on useita, esim. Arvosanojen painotettu keskiarvo ja Alin arvosana
  - / Arviointityyppi kannattaa asettaa oikeaksi. Sisusta tulee automaattisesti oikea asteikko.

Arvosanojen kategoria

Kategorian nimi

Yhteenveto

Näytä lisää...

Kategorian yhteenveto

Arviointityyppi

Asteikko

Hyväksymisraja

Piilotettu

Arvosanojen kategoria

Kategorian nimi

Yhteenveto

Näytä lisää...

Kategorian yhteenveto

Arviointityyppi

Asteikko

Arvosana-asteikon yläraja

Arvosana-asteikon alaraja

Hyväksymisraja

Näytä lisää...

# Arvosanojen vieminen Sisuuun



Vie muotoon SISU Arviointien lähetyks

Näytä Asetukset Asteikot Tavoitteet Arviointiasteikko Tuo **Vie**

Avainmanageri OpenDocument-taulukko **SISU Arviointien lähetyks** Tavallinen tekstitiedosto Excel-taulukko XML-tiedosto

Olet lähettämässä arviointeja Sisuuun. Moodlesta siirtyy Sisuuun suorituksen päivämäärä, loppuarvosana sekä loppuarvosanaan liitetty sanallinen palaute. Tämä lähetyks ylikirjoittaa kaikki arvioinnit, jotka ovat Sisuuun Arviointi-välilehdellä odottamassa vahvistusta.  
Huom. Hylättyjä suorituksia ei toistaiseksi voi lähettää Sisuuun!

Suorituksen päivämäärä ? 20 elokuu 2020

Lähetä

- *Arvioinnit > Vie-välilehti > Sisuu Arviointien lähetyks*
- Sisuuun siirtyy kaikki loppuarvosanat Kurssiyhteenveto-sarakkeesta
  - / Moodle päivittää Sisuuun kaikki vahvistamattomat arvosanat, ei vahvistettuja arvosanoja
  - / Arvosanat pitää käydä vahvistamassa Sisuuun!

# Arvioinnin vahvistaminen Sisussa



Toteutuksen tiedot Ilmoittautuneet **Arviointi** Suoritukset Viestit

**Osallistujat**

✓ = Vahvistettu hyväksytty suoritus  
↑ = Voidaan arvioida uudelleen

<input type="checkbox"/>	NIMI ↓	OPISKELIJANUMERO ↓	ARVOSANA ↓	SUORITUKSEN TILA ↓
<input type="checkbox"/>	Canth Minna	66338855		✓
<input type="checkbox"/>	Kianto Ilmari	9983466123870		↑
<input checked="" type="checkbox"/>	Kilpi Volter	11885522	3	↑
<input type="checkbox"/>	Talvio Maila	44118855	0	
<input type="checkbox"/>	Vala Katri	77441188	4	✓

**Suorituksen arviointi** Arvosanajakauma Arvioinnin tiedot **Vahvistus**

**Volter Kilpi, 11885522**

**Arviointi**

ARVOSANA  / 0-5

SANALLINEN PALAUTE

- Tarkista arvosanat ja suorituspäivä
- Vahvistus