

Roolilomake

Henkilökohtaistamisen tukena



Jyväskylän aikuisopisto

Satu-Maaria Aksovaara
koulutuspäällikkö, kehittämispalvelut



ao

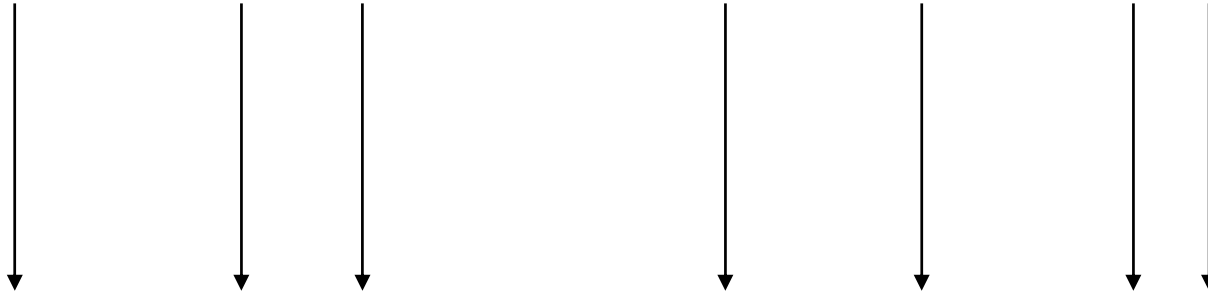
Tutkinnon suorittamisen henkilökohtaistamisen ohjaus



Henkilökohtaistamisen dokumentointi

OPTIMA (EXTRANETinä ohjausprosessissa)

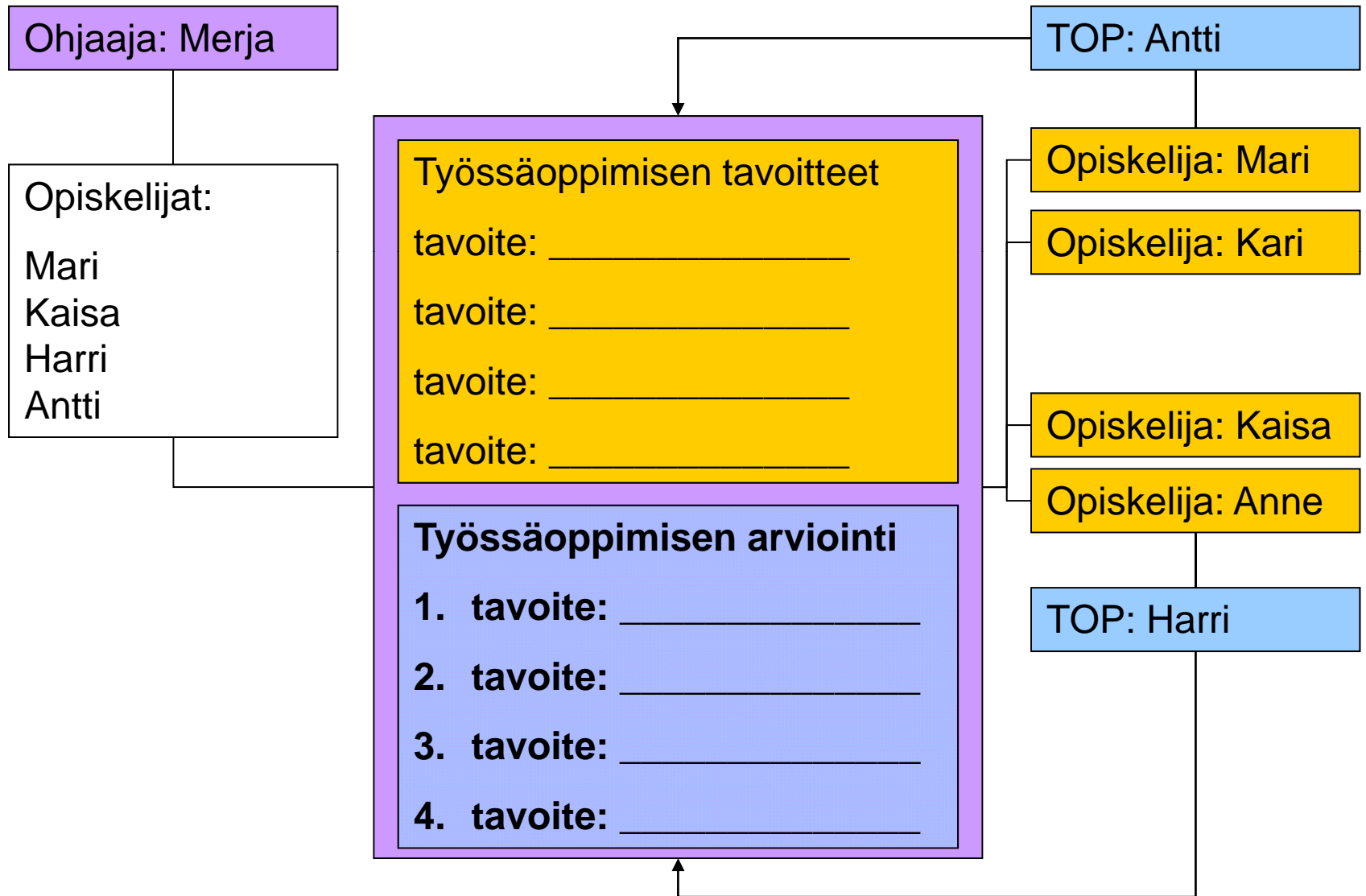
Tutkinnon suorittamisen henkilökohtaistamisprosessin dokumentointi



OPPILASHALLINTOJÄRJESTELMÄ (Primus)

Tutkinnon suorittamiseen liittyvät valinnat, arvioinnit jne. lainsäädäntöön liittyvän tiedon dokumentointi

Roolitettu lomake



Opiskelija näkymä

The screenshot displays a user interface for a student. On the left is a sidebar titled 'Työtilat' (Workspaces) with the following items:

- Sisäinen kehittäminen
- Aikuisopiston johtamiskoulutus
 - Näyttöprosessi
 - Valmistava koulutus
 - Roolilomake pohja (v2)**
- Jet
- Tuotekehittäjän eat
- Oppimistehtävät
- Kehittämishankkeet
- PIDETYT LÄHIJAKSOT
- 4. Jakso 19.-20.5.2009

The main content area has a top navigation bar with 'Haku', 'Ohjeet', 'FIN', and 'Poistu'. Below this, the document title is 'Roolilomake pohja (v2)' with icons for printing, sharing, and settings. The author is 'Aksovaara Satu-Maaria' and the page is 'Lomakkeen sisällysluettelo | Koko lomake'. The table of contents consists of the following sections:

- I. Hakeutumisvaiheen henkilökohtaistaminen
- Työtehtäväkartoitus (OPSO)
- II. Näyttötutkinnon suorittaminen/ Näyttösuunnitelma
- III. Tarvittavan ammattitaidon hankkiminen/oppimissuunnitelma
- Päiväys ja allekirjoitus

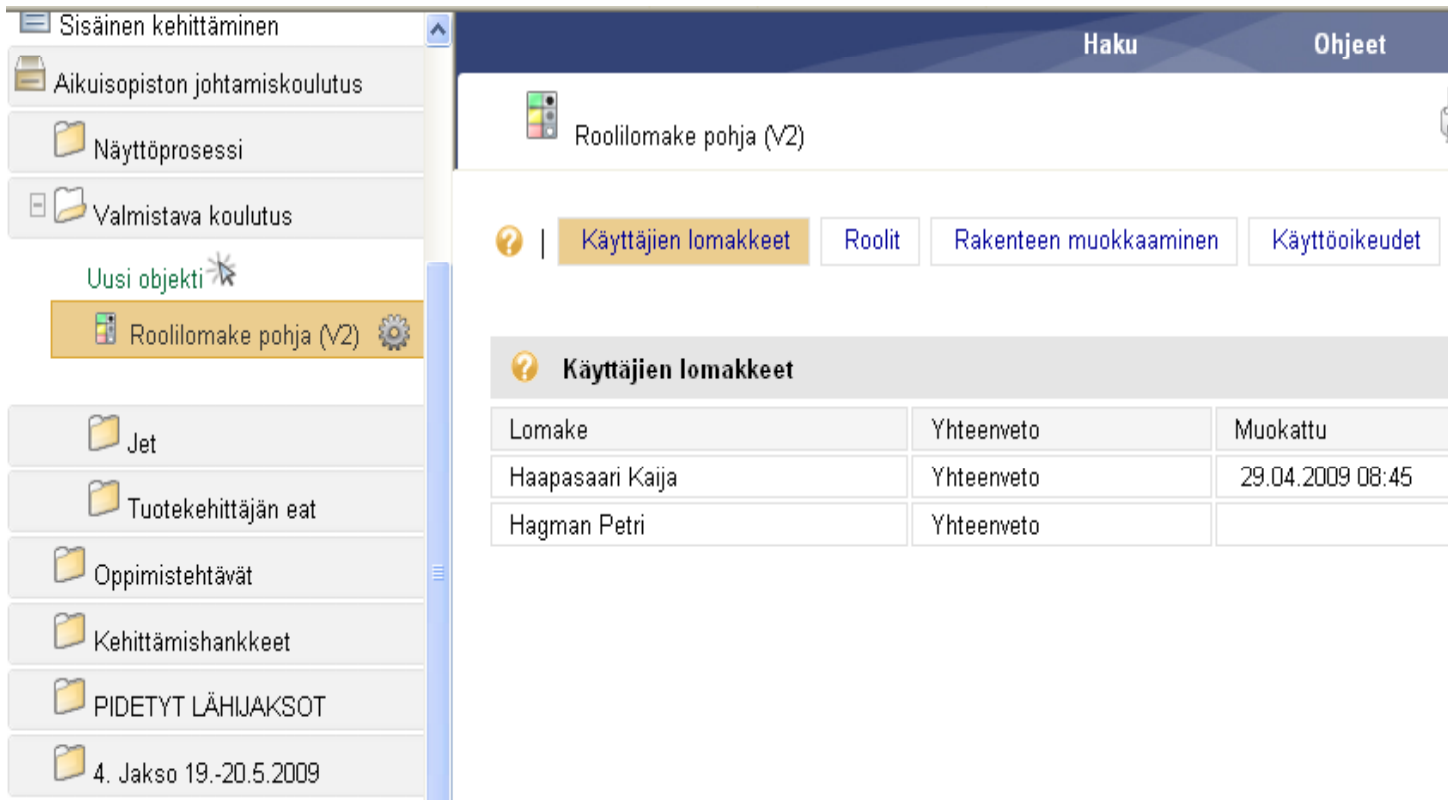
Ohjaaja näkymä

The screenshot displays the 'Ohjaaja näkymä' (Director View) of a software application. The interface is divided into several sections:

- Sidebar (Left):** A tree view showing the project structure under 'Sisäinen kehittäminen'. The selected item is 'Roolilomake pohja (v2)'. Other folders include 'Aikuisopiston johtamiskoulutus', 'Näyttöprosessi', 'Valmistava koulutus', 'Uusi objekti', 'Jet', 'Tuotekehittäjän eat', 'Oppimistehtävät', 'Kehittämishankkeet', 'PIDETYT LÄHIJAKSOT', and '4. Jakso 19.-20.5.2009'.
- Main Content Area (Right):**
 - Search bar: 'Haku' and 'Ohjeet'.
 - Current object: 'Roolilomake pohja (v2)'.
 - Navigation tabs: 'Käyttäjien lomakkeet' (selected), 'Roolit', 'Rakenteen muokkaaminen', and 'Käyttöoikeudet'.
 - Käyttäjien lomakkeet Table:**

Lomake	Yhteenveto	Muokattu
Haapasaari Kaija	Yhteenveto	29.04.2009 08:45
Hagman Petri	Yhteenveto	
Honkonen Antti	Yhteenveto	
Järvinen Petteri	Yhteenveto	
Kela Leena	Yhteenveto	25.04.2009 17:44
 - Filter: 'Kaikki'.

Työpaikkaohjaaja näkymä



Sisäinen kehittäminen

- Aikuisopiston johtamiskoulutus
- Näyttöprosessi
- Valmistava koulutus
- Uusi objekti ✨
- Roolilomake pohja (v2) ⚙️**
- Jet
- Tuotekehittäjän eat
- Oppimistehtävät
- Kehittämishankkeet
- PIDETYT LÄHJAKSOT
- 4. Jakso 19.-20.5.2009

Haku Ohjeet

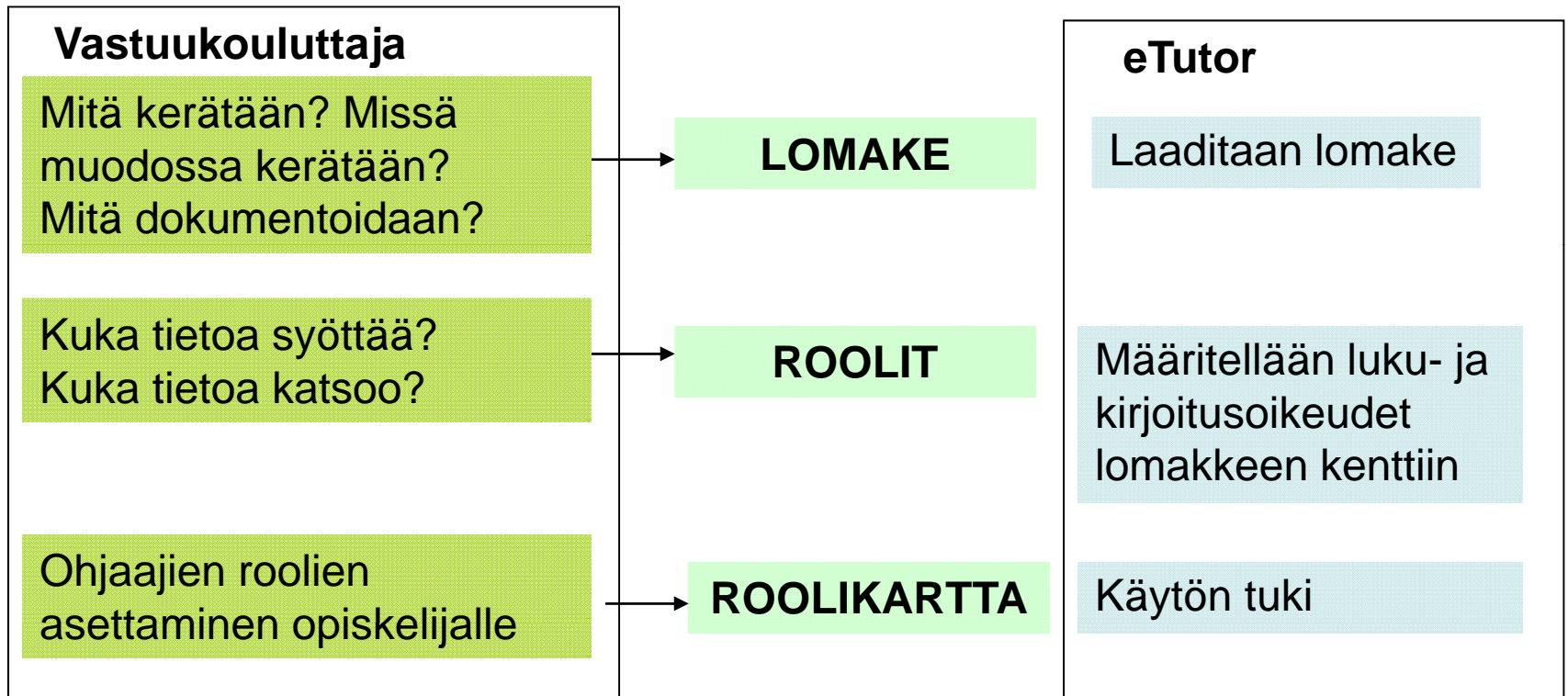
Roolilomake pohja (v2)

🔍 | Käyttäjien lomakkeet Roolit Rakenteen muokkaaminen Käyttöoikeudet

🔍 **Käyttäjien lomakkeet**

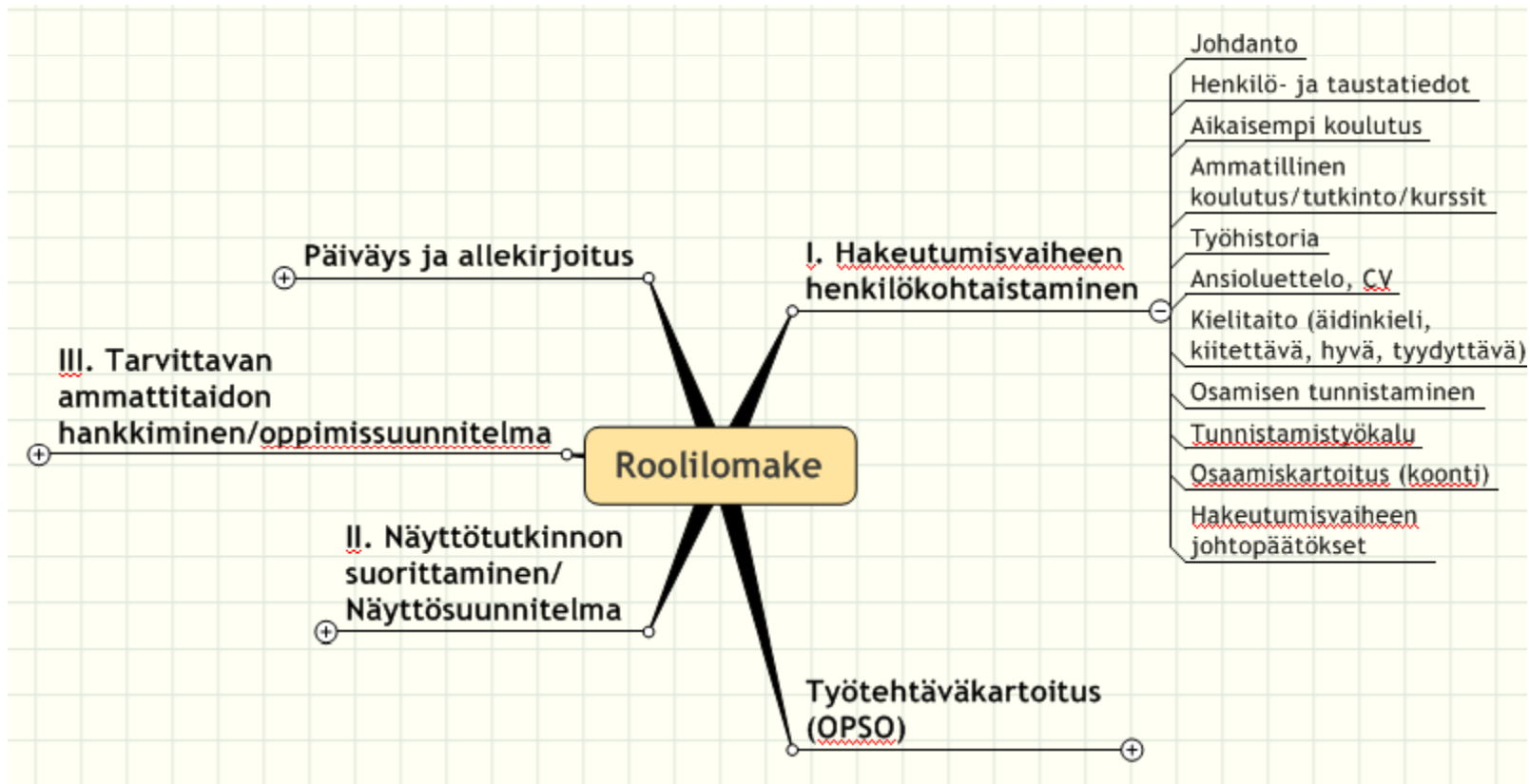
Lomake	Yhteenveto	Muokattu
Haapasaari Kajja	Yhteenveto	29.04.2009 08:45
Hagman Petri	Yhteenveto	

Roolilomake –objektin käyttöönoton valmistelu



Ohjauspalvelut ovat vastuussa henkilökohtaistamisprosessin yleisen roolilomakepohjan tuottamisesta, jota sovelletaan tapauskohtaisesti eTutorin tuella eri ohjausprosesseihin.

Käyttöönotto malli - määrittely



Käyttöönotto malli - eTutor

? | Käyttäjien lomakkeet | Roolit | **Rakenteen muokkaaminen** | Käyttöoikeudet

Nimi
Henkilökohtaistamisen muut dokume

Kuvaus
Hakeutumisvaiheen henkilökohtaistamisen muut dokumentit (esim. esitietolomakkeet, oppisopimuksen hakeutumisvaiheen tuotokset).

	Luku	Kirjoitus			
TutkS	<input checked="" type="checkbox"/>	<input type="checkbox"/>	TutkV	<input checked="" type="checkbox"/>	<input type="checkbox"/>
VastK	<input checked="" type="checkbox"/>	<input type="checkbox"/>	Opo	<input checked="" type="checkbox"/>	<input type="checkbox"/>
Tutor	<input checked="" type="checkbox"/>	<input type="checkbox"/>	TPO	<input checked="" type="checkbox"/>	<input type="checkbox"/>
ArvTA	<input checked="" type="checkbox"/>	<input type="checkbox"/>	Kouluttaja1	<input checked="" type="checkbox"/>	<input type="checkbox"/>
ArvTT	<input checked="" type="checkbox"/>	<input type="checkbox"/>	Kouluttaja2	<input checked="" type="checkbox"/>	<input type="checkbox"/>
ArvOP	<input checked="" type="checkbox"/>	<input type="checkbox"/>	Kouluttaja3	<input checked="" type="checkbox"/>	<input type="checkbox"/>
OPSO	<input checked="" type="checkbox"/>	<input type="checkbox"/>	Kouluttaja4	<input checked="" type="checkbox"/>	<input type="checkbox"/>
TE	<input checked="" type="checkbox"/>	<input type="checkbox"/>			
VOS	<input checked="" type="checkbox"/>	<input type="checkbox"/>			
TutkV	<input checked="" type="checkbox"/>	<input type="checkbox"/>			

Tallenna Peruuta

Kipuilkohotia

- Roolien jakamisen työläys
- Kouluttajien valmius luku- ja kirjoittamisoikeuksien hallintaan
- Käyttöliittymän kankeus
- Rooliryhmien puute
- Tulostaminen

Siltikin paras vaihtoehto ohjauksen dokumentointiin järjestelmäkokonaisuudessaamme tällä hetkellä!



ao

Kiitokset!



Satu-Maaria.Aksovaara@jao.fi